

УТВЕРЖДАЮ

Директор ГОАУСОН «Североморский
специальный дом для одиноких престарелых»

(наименование должности лица,
утверждающего документ)

(наименование ИОГВ, осуществляющего функции и
полномочия учредителя*)

Е.В.Бердникова

(подпись) (расшифровка подписи)

20.10.15
20.10.15 2015 г.

**План финансово-хозяйственной деятельности
на 2015 год
и на плановый период 2015 и 2016 годов**

от «01» октября 2015 года

Государственное
учреждение
(подразделение)

**Государственное областное автономное учреждение
социального обслуживания населения
«Североморский специальный дом для одиноких
престарелых»**

Наименование бюджета

Бюджет субъекта РФ

Наименование органа,
осуществляющего функции
и полномочия учредителя

**Министерство труда и социального развития
Мурманской области**

Единица измерения, руб.

Юридический адрес
учреждения

**184601 Мурманская область г. Североморск, ул.
Гвардейская, дом 5**

Фактический адрес
учреждения

**184601 Мурманская область г. Североморск, ул.
Гвардейская, дом 5**

КОДЫ

Форма по
ОКУД

Дата 01.10.2015

по ОКПО

94339420

ИНН

5110001373

КПП

511001001

по ОКАТО

47530000000

Глава по БК

803

По ОКЕИ

383

1. Сведения о деятельности учреждения

1.1. Цели деятельности учреждения (подразделения): предоставление гражданам, признанных нуждающимися в социальном обслуживании, социальных услуг, направленных на улучшение условий их жизнедеятельности, предоставление жилых помещений для обеспечения благоприятных условий проживания и самообслуживания.

1.2. Виды основной деятельности: социальное обслуживание в стационарной форме; предоставление жилых помещений.

1.3. Перечень услуг/работ/мероприятий/публичных обязательств, оказываемых (выполняемых, исполняемых) учреждением: в соответствии с видами основной деятельности Учреждение предоставляет жилые помещения для постоянного или временного проживания и оказывает следующие услуги в стационарной форме социального обслуживания:

1.3.1. Социально-бытовые услуги,

1.3.2. Социально-психологические услуги,

1.3.3. Социально-медицинские услуги,

1.3.4. Социально-педагогические услуги,

1.3.5. Социально-трудовые услуги,

1.3.6. Социально-правовые услуги,

1.3.7. Услуги в целях повышения коммуникативного потенциала получателей социальных услуг, имеющих ограничения жизнедеятельности.

1.4. Перечень услуг (работ), осуществляемых на платной основе:

- приготовление в учреждении горячего питания клиентам учреждения по предварительному заказу: - завтрак, - обед, - полдник, - ужин;
- стирка в машине-автомате (в учреждении);
- сопровождение клиентов учреждения при посещении учреждений здравоохранения, мест проведения культурно-массовых, спортивных, досуговых мероприятий;
- глажение белья;
- мытье окон;
- прикрепление (снятие) портьер;
- замена замка;
- влажная уборка помещений (коридор, кухня, комната, санузел);
- чистка (мытьё) унитаза, раковины, ванны, сантехники, кухонной плиты, бытовой техники;
- мелкий ремонт одежды и постельного белья (укорачивание, штопка, заплатка, пришивание пуговиц) в учреждении;
- мелкий ремонт мебели;
- генеральная уборка квартиры;
- услуги (работы), относящиеся к основным видам деятельности учреждения, которые Учреждение оказывает сверх государственного задания;
- услуги (работы), не относящиеся к основным видам деятельности учреждения, которые учреждение вправе оказывать (выполнять) для достижения целей, ради которых это учреждение создано.

2. Показатели финансового состояния учреждения

Наименование показателя	Сумма
1. Нефинансовые активы, всего:	204 015 299,42
1.1. Общая балансовая стоимость недвижимого имущества, всего	188 620 392,18
в том числе:	
1.1.1. Стоимость недвижимого имущества, закрепленного собственником имущества за учреждением на праве оперативного управления	188 620 392,18
1.1.2. Стоимость недвижимого имущества, приобретенного учреждением за счет выделенных собственником имущества учреждения средств	
1.1.3. Стоимость недвижимого имущества, приобретенного учреждением за счет доходов, полученных от платной и иной приносящей доход деятельности	
1.1.4. Стоимость недвижимого имущества, переданного в аренду, безвозмездное пользование	
1.1.5. Остаточная стоимость недвижимого государственного имущества	174 939 903,55
1.2. Общая балансовая стоимость движимого имущества, всего	15 394 907,24
в том числе:	
1.2.1. Стоимость особо ценного движимого имущества	3 907 771,31
1.2.2. Стоимость иного движимого имущества, приобретенного учреждением за счет доходов, полученных за счет бюджетных средств	10 674 639,59
1.2.3. Стоимость движимого имущества, приобретенного учреждением за счет доходов, полученных от платной и иной приносящей доход деятельности	812 496,34
1.2.4. Остаточная стоимость особо ценного движимого имущества	1 655 404,69
2. Финансовые активы, всего	462 070,60
из них:	
2.1. Дебиторская задолженность по доходам, полученным за счет средств бюджета	
2.2. Дебиторская задолженность по выданным авансам, полученным за счет средств бюджета, всего:	155 933,45
в том числе:	
2.2.1. По выданным авансам на услуги связи	12 613,96
2.2.2. По выданным авансам на транспортные услуги	
2.2.3. По выданным авансам на коммунальные услуги	57 860,10
2.2.4. По выданным авансам на услуги по содержанию имущества	24 000,00
2.2.5. По выданным авансам на прочие услуги	61 459,39
2.2.6. По выданным авансам на приобретение основных средств	
2.2.7. По выданным авансам на приобретение нематериальных активов	
2.2.8. По выданным авансам на приобретение произведенных активов	
2.2.9. По выданным авансам на приобретение материальных запасов	
2.2.10. По выданным авансам на прочие расходы	119 240,75

2.3. Дебиторская задолженность по выданным авансам за счет доходов, полученных от платной и иной приносящей доход деятельности, всего:	186 896,40
в том числе:	
2.3.1. По выданным авансам на услуги связи	
2.3.2. По выданным авансам на транспортные услуги	
2.3.3. По выданным авансам на коммунальные услуги	
2.3.4. По выданным авансам на услуги по содержанию имущества	
2.3.5. По выданным авансам на прочие услуги	66 266,79
2.3.6. По выданным авансам на приобретение основных средств	
2.3.7. По выданным авансам на приобретение нематериальных активов	
2.3.8. По выданным авансам на приобретение произведенных активов	
2.3.9. По выданным авансам на приобретение материальных запасов	
2.3.10. По выданным авансам на прочие расходы	120 629,61
3. Обязательства, всего	613 978,01
из них:	
Просроченная кредиторская задолженность	
3.1. Кредиторская задолженность по принятым обязательствам за счет средств бюджета, всего:	592 487,28
в том числе:	
3.1.1. По начислениям на выплаты по оплате труда	465 746,16
3.1.2. По оплате услуг связи	4 008,59
3.1.3. По оплате транспортных услуг	
3.1.4. По оплате коммунальных услуг	
3.1.5. По оплате услуг по содержанию имущества	13 310,00
3.1.6. По оплате прочих услуг	15 189,50
3.1.7. По приобретению основных средств	
3.1.8. По приобретению нематериальных активов	
3.1.9. По приобретению произведенных активов	
3.1.10. По приобретению материальных запасов	
3.1.11. По оплате прочих расходов	7 899,00
3.1.12. По платежам в бюджет	
3.1.13. По прочим расчетам с кредиторами	86 334,03
3.2. Кредиторская задолженность по принятым обязательствам за счет доходов, полученных от платной и иной приносящей доход деятельности, всего:	21 490,73
в том числе:	
3.2.1. По начислениям на выплаты по оплате труда	
3.2.2. По оплате услуг связи	
3.2.3. По оплате транспортных услуг	
3.2.4. По оплате коммунальных услуг	
3.2.5. По оплате услуг по содержанию имущества	
3.2.6. По оплате прочих услуг	
3.2.7. По приобретению основных средств	

3.2.8. По приобретению нематериальных активов	
3.2.9. По приобретению произведенных активов	
3.2.10. По приобретению материальных запасов	2 597,30
3.2.11. По оплате прочих расходов	
3.2.12. По платежам в бюджет	
3.2.13. По прочим расчетам с кредиторами	18 893,43

Транспортные услуги	222	55 200,00	55 200,00	0,00	25 000,00	25 000,00	0,00	25 000,00	0,00	25 000,00	0,00
Коммунальные услуги	223	3 820 250,00	3 820 250,00	0,00	6 018 300,00	6 018 300,00	0,00	6 113 905,00	0,00	6 113 905,00	0,00
Арендная плата за пользование имуществом	224	0,00	0,00	0,00	0,00	0,00	0,00	0,00	0,00	0,00	0,00
Работы, услуги по содержанию имущества	225	1 821 393,33	1 821 393,33	0,00	2 426 074,75	2 426 074,75	0,00	2 468 224,75	0,00	2 468 224,75	0,00
Прочие работы, услуги	226	949 712,55	949 712,55	0,00	1 206 200,00	1 206 200,00	0,00	1 206 200,00	0,00	1 206 200,00	0,00
Пособия по социальной помощи населению	262	387 500,00	387 500,00	0,00	0,00	0,00	0,00	0,00	0,00	0,00	0,00
Прочие расходы	290	101 457,11	101 457,11	0,00	94 750,00	94 750,00	0,00	94 750,00	0,00	94 750,00	0,00
Увеличение стоимости основных средств	310	145 299,73	145 299,73	0,00	175 299,73	175 299,73	0,00	175 299,73	0,00	175 299,73	0,00
Увеличение стоимости материальных запасов	340	2 322 969,87	2 322 969,87	0,00	1 564 575,52	1 564 575,52	0,00	1 564 575,52	0,00	1 564 575,52	0,00
2.1. Выплаты из доходов от собственности, всего		0,00	0,00	0,00	0,00	0,00	0,00	0,00	0,00	0,00	0,00
2.2. Выплаты из доходов от оказания платных услуг, всего, в том числе:		3 462 975,25	3 462 975,25	0,00	3 272 600,00	3 272 600,00	0,00	3 272 600,00	0,00	3 272 600,00	0,00
Коммунальные услуги	000 0000 00000000 000 223	1 485 900,00	1 485 900,00	0,00	1 485 900,00	1 485 900,00	0,00	1 485 900,00	0,00	1 485 900,00	0,00
Работы, услуги по содержанию имущества	000 0000 00000000 000 225	860 300,00	860 300,00	0,00	669 924,75	669 924,75	0,00	669 924,75	0,00	669 924,75	0,00
Прочие работы, услуги	000 0000 00000000 000 226	61 200,00	61 200,00	0,00	61 200,00	61 200,00	0,00	61 200,00	0,00	61 200,00	0,00
Прочие расходы	000 0000 00000000 000 290	33 700,00	33 700,00	0,00	33 700,00	33 700,00	0,00	33 700,00	0,00	33 700,00	0,00
Увеличение стоимости основных средств	000 0000 00000000 000 310	80 299,73	80 299,73	0,00	80 299,73	80 299,73	0,00	80 299,73	0,00	80 299,73	0,00
Увеличение стоимости материальных запасов	000 0000 00000000 000 340	941 575,52	941 575,52	0,00	941 575,52	941 575,52	0,00	941 575,52	0,00	941 575,52	0,00
2.3. Выплаты по субсидиям на выполнение госзадания, всего, в том числе:		25 336 511,28	25 336 511,28	0,00	27 106 000,00	27 106 000,00	0,00	30 273 955,00	0,00	30 273 955,00	0,00
Заработная плата	803 1002 0310005 621 211	15 098 200,00	15 098 200,00	0,00	14 702 300,00	14 702 300,00	0,00	17 029 600,00	0,00	17 029 600,00	0,00
Прочие выплаты	803 1002 0310005 621 212	44 400,00	44 400,00	0,00	21 000,00	21 000,00	0,00	21 000,00	0,00	21 000,00	0,00
Начисления на выплаты по оплате труда	803 1002 0310005 621 213	4 676 754,17	4 676 754,17	0,00	4 440 100,00	4 440 100,00	0,00	5 143 000,00	0,00	5 143 000,00	0,00
Услуги связи	803 1002 0310005 621 221	143 500,00	143 500,00	0,00	160 000,00	160 000,00	0,00	160 000,00	0,00	160 000,00	0,00
Транспортные услуги	803 1002 0310005 621 222	55 200,00	55 200,00	0,00	25 000,00	25 000,00	0,00	25 000,00	0,00	25 000,00	0,00
Коммунальные услуги	803 1002 0310005 621 223	2 334 350,00	2 334 350,00	0,00	4 532 400,00	4 532 400,00	0,00	4 628 005,00	0,00	4 628 005,00	0,00
Арендная плата за пользование имуществом	803 1002 0310005 621 224	0,00	0,00	0,00	0,00	0,00	0,00	0,00	0,00	0,00	0,00
Работы, услуги по содержанию имущества	803 1002 0310005 621 225	921 800,00	921 800,00	0,00	1 706 150,00	1 706 150,00	0,00	1 748 300,00	0,00	1 748 300,00	0,00
Прочие работы, услуги	803 1002 0310005 621 226	594 750,00	594 750,00	0,00	795 000,00	795 000,00	0,00	795 000,00	0,00	795 000,00	0,00
Пособия по социальной помощи населению	803 1002 0310005 621 262	387 500,00	387 500,00	0,00	0,00	0,00	0,00	0,00	0,00	0,00	0,00
Прочие расходы	803 1002 0310005 621 290	36 557,11	36 557,11	0,00	56 050,00	56 050,00	0,00	56 050,00	0,00	56 050,00	0,00
Увеличение стоимости основных средств	803 1002 0310005 621 310	0,00	0,00	0,00	45 000,00	45 000,00	0,00	45 000,00	0,00	45 000,00	0,00
Увеличение стоимости материальных запасов	803 1002 0310005 621 340	1 043 500,00	1 043 500,00	0,00	623 000,00	623 000,00	0,00	623 000,00	0,00	623 000,00	0,00
2.3.1. На оказание государственных услуг (работ), всего, в том числе:		24 269 011,28	24 269 011,28	0,00	25 694 250,00	25 694 250,00	0,00	28 792 900,00	0,00	28 792 900,00	0,00
Заработная плата	803 1002 0310005 621 211	15 098 200,00	15 098 200,00	0,00	14 702 300,00	14 702 300,00	0,00	17 029 600,00	0,00	17 029 600,00	0,00
Прочие выплаты	803 1002 0310005 621 212	44 400,00	44 400,00	0,00	21 000,00	21 000,00	0,00	21 000,00	0,00	21 000,00	0,00
Начисления на выплаты по оплате труда	803 1002 0310005 621 213	4 676 754,17	4 676 754,17	0,00	4 440 100,00	4 440 100,00	0,00	5 143 000,00	0,00	5 143 000,00	0,00
Услуги связи	803 1002 0310005 621 221	143 500,00	143 500,00	0,00	160 000,00	160 000,00	0,00	160 000,00	0,00	160 000,00	0,00
Транспортные услуги	803 1002 0310005 621 222	55 200,00	55 200,00	0,00	25 000,00	25 000,00	0,00	25 000,00	0,00	25 000,00	0,00

Коммунальные услуги	803 1002 0310005 621 223	1 292 200,00	1 292 200,00	0,00	3 146 000,00	3 146 000,00	0,00	3 172 300,00	3 172 300,00	0,00	0,00
Арендная плата за пользование имуществом	803 1002 0310005 621 224	0,00	0,00	0,00	0,00	0,00	0,00	0,00	0,00	0,00	0,00
Работы, услуги по содержанию имущества	803 1002 0310005 621 225	921 800,00	921 800,00	0,00	1 706 150,00	1 706 150,00	0,00	1 748 300,00	1 748 300,00	0,00	0,00
Прочие работы, услуги	803 1002 0310005 621 226	594 750,00	594 750,00	0,00	795 000,00	795 000,00	0,00	795 000,00	795 000,00	0,00	0,00
Пособия по социальной помощи населению	803 1002 0310005 621 262	387 500,00	387 500,00	0,00	0,00	0,00	0,00	0,00	0,00	0,00	0,00
Прочие расходы	803 1002 0310005 621 290	11 207,11	11 207,11	0,00	30 700,00	30 700,00	0,00	30 700,00	30 700,00	0,00	0,00
Увеличение стоимости основных средств	803 1002 0310005 621 310	0,00	0,00	0,00	45 000,00	45 000,00	0,00	45 000,00	45 000,00	0,00	0,00
Увеличение стоимости материальных запасов	803 1002 0310005 621 340	1 043 500,00	1 043 500,00	0,00	623 000,00	623 000,00	0,00	623 000,00	623 000,00	0,00	0,00
2.3.2. На содержание имущества, всего, в том числе:		1 067 500,00	1 067 500,00	0,00	1 411 750,00	1 411 750,00	0,00	1 481 055,00	1 481 055,00	0,00	0,00
Коммунальные услуги	803 1002 0310005 621 223	1 042 150,00	1 042 150,00	0,00	1 386 400,00	1 386 400,00	0,00	1 455 705,00	1 455 705,00	0,00	0,00
Прочие расходы	803 1002 0310005 621 290	25 350,00	25 350,00	0,00	25 350,00	25 350,00	0,00	25 350,00	25 350,00	0,00	0,00
2.4. Выплаты по целевым субсидиям, всего:		831 305,88	831 305,88	0,00	960 000,00	960 000,00	0,00	960 000,00	960 000,00	0,00	0,00
Государственная программа 3. "Социальная поддержка граждан и развитие социально-трудовых отношений", всего, в том числе:		831 305,88	831 305,88	0,00	960 000,00	960 000,00	0,00	960 000,00	960 000,00	0,00	0,00
Подпрограмма 1. "Модернизация системы социального обслуживания населения Мурманской области", всего, в том числе:		510 000,00	510 000,00	0,00	510 000,00	510 000,00	0,00	510 000,00	510 000,00	0,00	0,00
Основное мероприятие 1.2.2. Обеспечение качества и своевременности предоставления услуг населению государственными областными учреждениями системы социального обслуживания населения, всего, в том числе:		510 000,00	510 000,00	0,00	510 000,00	510 000,00	0,00	510 000,00	510 000,00	0,00	0,00
Компенсация расходов на оплату стоимости проезда и провоза багажа к месту использования отпуска (отдыха) и обратно работников учреждений социального обслуживания и неработающих членов их семей, в том числе:		510 000,00	510 000,00	0,00	510 000,00	510 000,00	0,00	510 000,00	510 000,00	0,00	0,00
Прочие выплаты	803 1002 0311306 622 212	510 000,00	510 000,00	0,00	510 000,00	510 000,00	0,00	510 000,00	510 000,00	0,00	0,00
Подпрограмма 5 "Обеспечение реализации государственной программы", всего, в том числе:		321 305,88	321 305,88	0,00	450 000,00	450 000,00	0,00	450 000,00	450 000,00	0,00	0,00
Основное мероприятие 5.2. Внедрение современных информационно-коммуникационных технологий (ИКТ), всего, в том числе:		321 305,88	321 305,88	0,00	450 000,00	450 000,00	0,00	450 000,00	450 000,00	0,00	0,00
Внедрение современных ИКТ в подведомственных учреждениях, в том числе:		321 305,88	321 305,88	0,00	450 000,00	450 000,00	0,00	450 000,00	450 000,00	0,00	0,00
Работы, услуги по содержанию имущества	803 1002 0352010 622 225	12 543,33	12 543,33	0,00	50 000,00	50 000,00	0,00	50 000,00	50 000,00	0,00	0,00
Прочие работы, услуги	803 1002 0352010 622 226	293 762,55	293 762,55	0,00	350 000,00	350 000,00	0,00	350 000,00	350 000,00	0,00	0,00
Увеличение стоимости основных средств	803 1002 0352010 622 310	15 000,00	15 000,00	0,00	50 000,00	50 000,00	0,00	50 000,00	50 000,00	0,00	0,00

4. Динамика показателей деятельности учреждения на очередной финансовый год и на плановый период

4.1. Динамика фонда оплаты труда, среднемесячной заработной платы и численности работников учреждения

Наименование показателя	Единицы измерения	2015 год	1-й год планового периода		2-й год планового периода	
		в ед. изм.	в ед. изм.	в % к предыдущему периоду	в ед. изм.	в % к предыдущему периоду
1	2	3	4	5	6	7
Всего работников учреждения (с учетом новых рабочих мест)	чел.	50	50	100	50	100
Среднесписочная среднегодовая численность работников	чел.	47	47	100	47	100
Фонд оплаты труда	тыс. руб.	15 098,2	14 702,3	97,38	17 029,6	115,83
Средняя заработная плата по Мурманской области, касающаяся сферы деятельности учреждения (прогноз данных)	руб.	43 300,0	45 250,0	104,5	47 190,0	104,3
Среднемесячная заработная плата работников	руб.	26 769,99	26 067,91	97,38	30 194,33	115,83
Отношение фонда оплаты труда работников к доходам учреждения	%	50,93	46,91	92,11	49,34	105,18
Соотношение среднемесячной заработной платы работников учреждения к средней заработной плате по Мурманской области	%	61,82	57,61	93,19	63,98	111,06

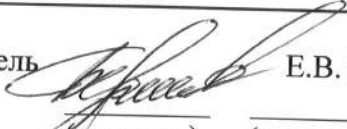
4.2. Динамика показателей имущества учреждения

Наименование показателя	Единицы измерения	2015 год	1-й год планового периода		2-й год планового периода	
		в ед. изм.	в ед. изм.	в % к предыдущему периоду	в ед. изм.	в % к предыдущему периоду
1	2	3	4	5	6	7
Общие площади учреждения, в том числе: - на балансе учреждения; - в безвозмездном пользовании; - сдаваемые в аренду	м2	5304,60	5304,60	100	5304,6	100
Обеспеченность площадями зданий учреждения на одного потребителя услуг	м2	126,3	139,59	110,52	139,59	100
Показатели основной деятельности учреждений (в зависимости от направления деятельности ведомства и учреждений)	усл. ед.	42	38	90,48	38	100
Предоставление жилых помещений в специальном доме для одиноких престарелых	усл. ед.	38	38	100	38	100
Предоставление социального обслуживания гражданам пожилого возраста и инвалидам, сохранившим полную или частичную способность к самообслуживанию и свободному передвижению, в стационарных условиях	усл. ед.	4	-	- 100	-	-

4.3. Перечень мероприятий по повышению эффективности деятельности учреждения на 2015 год и плановый период

Наименование мероприятия	Сроки проведения	Затраты, необходимые на проведение мероприятия, тыс. руб.
Повышение квалификации		
Обучение по программе: "Техническая эксплуатация, монтаж, ремонт и обслуживание тепловых энергоустановок и тепловых сетей потребителей тепловой энергии (обеспечение безопасности)», предаттестационная подготовка», инженер	2 квартал 2015г.	10,6
Обучение по программе: "Ежегодные занятия с водителями автотранспортных организаций правилам дорожного движения и безопасности дорожного движения»,	3 квартал 2015г.	0,9

водитель автомобиля		
Обучение по программе: "Подготовка специалистов по безопасности движения на автомобильном и городском электротранспорте" и «Подготовка специалистов по организации перевозок автомобильным транспортом в пределах Российской Федерации», инженер по охране труда	3 квартал 2015г.	18,5
ЦНТИ «Прогресс» г.Санкт-Петербург. Курсы повышения квалификации. Повышение квалификации по программе: «Сложные вопросы налогообложения. Практика методологии исчисления отдельных видов налогов», экономист по бухгалтерскому учету и анализу хозяйственной деятельности	3 квартал 2015г.	52,7
ЦНТИ «Прогресс» г.Санкт-Петербург. Курсы повышения квалификации. Повышение квалификации по программе: «Бюджетный (бухгалтерский) учет и отчетность – изменения в учете и предоставлении отчетности в 2015 году», экономист по бухгалтерскому учету и анализу хозяйственной деятельности	3 квартал 2015г.	49,7
ООО «Финэк-аудит», «Бухгалтерский (бюджетный) учет и налогообложение государственных (муниципальных) учреждений. Внутренний контроль и аудит в государственных (муниципальных) учреждениях», главный бухгалтер	3 квартал 2015г.	10,6
АНО «Безопасность в промышленности и энергетике», «Техническая эксплуатация, монтаж, ремонт и обслуживание электроустановок потребителей электрической энергии (обеспечение электробезопасности)»	3-4 квартал 2015г.	12,5
Обучение по программе: «Оказание первой неотложной помощи», 32 человека	4 квартал 2015г.	48,0
Обучение по программе: «Эффективное участие в тендерах. 44-ФЗ + 223-ФЗ»	4 квартал 2015г.	20,0
Проведение закупок для нужд учреждения	в соответствии с планом закупок учреждения	-
Итого:		223,5


Руководитель  Е.В. Бердникова

(подпись)

(расшифровка подписи)

Руководитель


финансово-экономической
службы


(подпись)

М.П. Галайда
(расшифровка подписи)

Ответственный главный

исполнитель бухгалтер


(должность) (подпись)

М.П. Галайда (81537) 5-92-35
(расшифровка подписи) (телефон)

"01" октября 2015 г.

*Плановые показатели по выплатам формируются учреждением (подразделением) как в целом, так и в зависимости от источника поступлений в разрезе выплат с указанием полной бюджетной классификации, с детализацией по региональной классификации операций сектора государственного управления